



Overall Results - 16 m2 Overall

16 M2

POS	ZEILNUMMER	NAAM	NETTO	TOTAAL	R1	R2	R3	R4	R5	R6	R7	R8	R9
1	NED 4325	Jaap Jongmsma Janniek Jongmsa	21.0	48.0	1	1	2	(12)	8	2	1	(15)	6
2	NED 4411	Erik Groeneveld Elise Gruber	26.0	69.0	(19)	(24) DNF	3	2	2	7	4	3	5
3	NED 4304	Marcel van der Kooi Menno Huisman	32.0	65.0	8	8	6	(9)	5	1	3	1	(24) DNC
4	NED 4104	Gerrit Hofstra Fokke de Jong	37.0	57.0	2	(10)	8	8	1	3	6	9	(10)
5	NED 4378	Jansje Hofstra Thialda Otte	40.0	72.0	(18)	(14)	10	5	3	4	2	8	8
6	NED 4354	Wim Wind Geert Jacob de Jong	45.0	76.0	10	9	7	1	7	(16)	(15)	7	4
7	NED 4336	Coen van Beek Dieuwke Buikema	47.0	84.0	(20)	4	4	6	4	9	10	10	(17)
8	NED 4308	Theo Helder Mijke Wijnroks	54.0	86.0	5	6	14	(16)	12	14	(16)	2	1
9	NED 4332	Henk Dijkema Albert Velema	58.0	91.0	(16)	3	11	7	11	6	7	(17)	13
10	NED 4451	Theo Dik Daniel Folkersma	60.0	91.0	3	7	13	13	(15)	10	8	6	(16)
11	NED 4351	Rob Klein Marcel Klein	61.0	96.0	6	(19)	9	4	9	15	9	(16)	9
12	NED 4391	Bas Mandemaker Hettie Mandemaker	70.0	102.0	9	12	(18)	(14)	6	5	13	11	14
13	NED 126	Klaas Kreuijter Ina Holtrop	76.0	110.0	(15)	11	5	15	14	8	11	(19)	12
14	NED 4434	Jeroen De Groot Demi Jansen	82.0	130.0	4	2	1	3	(24) DNC	(24) DNC	24 DNC	24 DNC	24 DNC
15	NED 4430	Robert Roossien Linda Klein	85.0	121.0	13	16	12	(18)	13	17	12	(18)	2



Overall Results - 16 m2 Overall

























16 M2

POS	ZEILNUMMER	NAAM	NETTO	TOTAAL	R1	R2	R3	R4	R5	R6	R7	R8	R9
16	NED 4400	Jaap Kuin	91.0	139.0	11	15	16	10	(24) DNC	(24) DNC	24 DNC	4	11
17	NED 4019	Auke De Jong Ilse Helder	93.6	131.6	17	(18)	15	(20)	14.6 RDG	13	14	5	15
18	NED 4403	Lucas van den Brekel	97.0	132.0	12	(17)	17	17	10	11	17	13	(18)
19	NED 3820	Rogier Slopsema Greet Smid	98.0	146.0	(24) DNC	(24) DNC	24 DNC	24 DNC	16	12	5	14	3
20	NED 4367	Jan De Haan Miriam de Haan	114.0	162.0	7	5	19	11	(24) DNC	(24) DNC	24 DNC	24 DNC	24 DNC
21	GER 3501	Michael Rörig	129.0	177.0	14	20	21	19	17	18	(24) DNC	20	(24) DNC
22	NED 4331	Jurgen de Vijver Natasja Kesteloo	139.0	187.0	(24) DNC	(24) DNC	24 DNC	24 DNC	24 DNC	24 DNC	24 DNC	12	7
23	NED 4300	Gerrit Scheeres Wiebe Scheeres	147.0	195.0	21	13	20	21	(24) DNC	(24) DNC	24 DNC	24 DNC	24 DNC



Overall Results - Flits A Overall

























Flits A

POS	ZEILNUMMER	NAAM	NETTO	TOTAAL	R1	R2	R3	R4	R5	R6	R7	R8	R9
1	 NED 987	 Robbert Huisman  Coen Bijlsma	7.0	11.0	(2)	1	1	1	(2)	1	1	1	1
2	 NED 1013	 Imme Rijk  Silke Zuidema	17.0	31.0	(5)	4	3	(9) OCS	1	2	3	2	2
3	 NED 967	 Barth Wijkstra  Marieke Jasper	21.0	36.0	1	2	2	3	4	3	(9) OCS	(6)	6
4	 NED 1082	 Jella-Rike Spijkervet  Beerd-Luuk Spijkervet	25.0	35.0	3	(5)	(5)	5	3	4	2	4	4
5	 NED 47	 Pier Wissels  Lieke Gerlofs	29.0	42.0	(6)	3	6	4	5	(7)	5	3	3
6	 NED 713	 Christiaan Koek  Tjalling Bijlsma	31.0	46.0	4	6	4	2	(8)	6	4	(7)	5
7	 NED 1010	 Elze-Mieke Reitsma  Annelien Huizer	43.0	59.0	(7)	7	7	6	6	5	(9) OCS	5	7
8	 NED 402	 Susan Huizer  Olivia Boerdijk	52.0	68.0	(8)	(8)	8	7	7	8	6	8	8



Overall Results - Flits B Overall












Flits B

POS	ZEILNUMMER	NAAM	NETTO	TOTAAL	R1	R2	R3	R4	R5	R6	R7	R8	R9
1	 NED 775	 Marleen Huisman  Margot Bijlsma	14.0	29.0	1	1	5	(9) OCS	4	(6)	1	1	1
2	 NED 1025	 Judith Jasper  Tamar Zijlstra	18.0	26.0	(4)	3	(4)	1	1	4	3	2	4
3	 NED 899	 Marijn Wijkstra  Christiaan Pietersma	19.0	30.0	(6)	2	1	3	2	2	4	(5)	5
4	 NED 1117	 Floris Reitsma  Arnoudt Reitsma	20.0	35.0	2	5	2	2	3	3	(9) OCS	3	(6)
5	 NED 842	 Lieke van der Kooi  Fenna Donker	31.0	46.0	(8)	(7)	3	6	6	7	2	4	3
6	 NED 1089	 Manon Hoekstra  Carmen Wind	31.0	44.0	5	4	(7)	5	5	5	5	(6)	2
7	 NED 1096	 Marthe van der Meer  Charlotte Mars	38.0	56.0	3	6	6	4	(9) DNC	1	(9) DNC	9 DNC	9 DNC
8	 NED 1041	 Douwe Bosma  Grytsje Bosma	50.0	67.0	7	(8)	8	(9) OCS	7	8	6	7	7



Overall Results - Flits C Overall

Flits C

POS	ZEILNUMMER	NAAM	NETTO	TOTAAL	R1	R2	R3	R4	R5	R6	R7	R8	R9
1	 NED 1103	 Hugo Numan  Huib Numan	8.0	13.0	1	1	1	1	1	(2)	1	2	(3)
2	 NED 681	 Janna Koek  Niels Gerlofs	12.0	18.0	2	2	(3)	2	(3)	1	2	1	2
3	 NED 990	 Pieter Huizer	21.0	29.0	3	3	2	3	(4)	(4)	3	3	4
4	 NED 852	 Suze Zijlstra  Evie Zijlstra	24.0	34.0	(5) DNC	(5) DNC	5 DNC	5 DNC	2	3	4	4	1



Overall Results - Laser 4.7 Overall









Laser 4.7

POS	ZEILNUMMER	NAAM	NETTO	TOTAAL	R1	R2	R3	R4	R5	R6	R7	R8	R9
1	NED 202324	Monique Sabong	11.0	17.0	2	(3)	2	2	1	(3)	1	2	1
2	NED 214089	Youri Honkoop	15.0	27.0	3	1	1	3	2	(7)	3	(5)	2
3	NED 211957	Stijn Beks	19.0	28.0	1	(4)	4	1	(5)	1	4	4	4
4	NED 210769	Lucie Voogd	19.0	30.0	(6)	2	3	4	4	(5)	2	1	3
5	NED 200442	Nanook Harten	29.0	42.0	4	5	(6)	6	3	2	(7)	3	6
6	NED 172644	Annika v/d Deen	41.0	57.0	(7)	(9)	5	5	6	6	6	6	7
7	NED 206289	Timo Van Heerden	52.0	70.0	5	8	8	(9)	8	(9)	8	7	8
8	NED 195258	Annechina de Jong	53.0	77.0	(12) DNC	(12) DNC	12 DNC	12 DNC	7	4	5	8	5
9	NED 198955	Justin Honkoop	58.0	80.0	8	6	7	8	(10)	(12) DNC	9	10	10
10	NED 172175	Jarno Bruins	58.0	77.0	(9)	7	9	7	9	8	(10)	9	9
11	NED 203268	David van den Heuvel	84.0	108.0	(12) DNC	(12) DNC	12 DNC	12 DNC	12 DNC	12 DNC	12 DNC	12 DNC	12 DNC



Overall Results - Laser Radial Overall

















Laser Radial

POS	ZEILNUMMER	NAAM	NETTO	TOTAAL	R1	R2	R3	R4
1	 NED 194915	 Annechina de Jong	6.0	6.0	2	1	2	1
2	 NED 192603	 Erik Visser	8.0	8.0	1	2	3	2
3	 NED 182111	 Els Niezen	11.0	11.0	4	3	1	3
4	 NED 137706	 Saskia Strikwold	15.0	15.0	3	4	4	4





















Overall Results - Laser Standard Overall











Laser Standard

POS	ZEILNUMMER	NAAM	NETTO	TOTAAL	R1	R2	R3	R4
1	 NED 211326	 Erik Voets	8.0	8.0	1	1	4	2
2	 NED 206436	 Kim Tan	10.0	10.0	5	3	1	1
3	 NED 207470	 Harry Laan	11.0	11.0	3	2	3	3
4	 NED 151188	 Thijs Kremer	17.0	17.0	2	4	5	6
5	 NED 212651	 Robbie Hattuma	19.0	19.0	4	9 DNC	2	4
6	 NED 180554	 Jaap Rukke	23.0	23.0	6	5	7	5
7	 NED 128994	 Menno Westerveld	26.0	26.0	7	6	6	7
8	 NED 54200	 Jaap Van den Berg	36.0	36.0	9 DNC	9 DNC	9 DNC	9 DNC

✖ Overall Results - Optimist A Overall
Optimist A

POS	ZEILNUMMER	NAAM	NETTO	TOTAAL	R1	R2	R3	R4	R5	R6	R7	R8	R9
1	 NED 3284	 Rens van der Heiden	16.0	32.0	1	3	(9) SCP	2	3	(7)	1	5	1
2	 NED 3133	 Sophie Drenth	16.0	27.0	3	4	1	1	(6)	1	4	2	(5)
3	 NED 3334	 Max Cuperus	16.0	28.0	2	1	2	(5)	5	3	2	1	(7)
4	 COL 32	 Jasmijn Drenth	19.0	32.0	4	2	4	(7)	2	2	3	(6)	2
5	 NED 2952	 Berber van der Duim	35.0	55.0	(10) DNC	(10) DNC	10 DNC	3	1	5	5	8	3
6	 NED 3225	 Yfke van der Meer	38.0	54.0	5	7	5	6	(8)	6	(8)	3	6
7	 NED 3183	 Sterre Wiersma	42.0	62.0	(10) DNC	(10) DNC	10 DNC	10 DNC	4	4	6	4	4
8	 NED 3028	 Stian Kruijer	47.0	63.0	7	5	6	(8)	7	(8)	7	7	8
9	 NED 3289	 Mieke de Jong	48.0	68.0	6	6	3	4	9	(10) DNC	(10) DNC	10 DNC	10 DNC

✖ Overall Results - Optimist B Overall
Optimist B

POS	ZEILNUMMER	NAAM	NETTO	TOTAAL	R1	R2	R3	R4	R5	R6	R7	R8	R9
1	 NED 2507	 Dinant Kruijer	13.0	20.0	1	2	1	(3)	(4)	3	2	3	1
2	 NED 3336	 Yvon de Jong	13.0	21.0	(4)	(4)	2	1	2	2	3	1	2
3	 NED 3347	 Xander Wiersma	20.0	32.0	(6) DNC	(6) DNC	6 DNC	6 DNC	1	1	1	2	3
4	 NED 2988	 Lars Zuur	21.0	30.0	2	1	3	(4)	3	(5)	4	4	4
5	 NED 3009	 Joran Visscher	26.0	36.0	3	3	4	2	(5)	4	(5)	5	5
































Overall Results - Optimist C Overall
Optimist C

POS	ZEILNUMMER	NAAM	NETTO	TOTAAL	R1	R2	R3	R4	R5	R6	R7	R8	R9
1	NED 3237	Floortje Beks	11.0	22.0	2	2	2	2	1	(5)	(6)	1	1
2	NED 3084	Julia Paardekooper	12.0	19.0	1	(3)	1	1	(4)	1	3	2	3
3	NED 2606	Roos Huls	18.0	30.0	(6)	1	3	3	3	2	2	4	(6)
4	NED 2830	Jan Drenth	21.0	33.0	(7)	4	(5)	5	2	4	1	3	2
5	NED 2953	Tess Cuperus	31.0	44.0	3	5	4	(6)	6	(7)	4	5	4
6	NED 7	Veerle Visscher	44.0	76.0	4	9	7	7	7	3	7	(16) DNS	(16) DNS
7	NED 9	Sander Huls	49.0	67.0	5	6	6	8	(9)	6	(9)	9	9
8	NED 1887	Anyk Zuidinga	52.0	74.0	8	7	8	4	10	(11)	(11)	7	8
9	NED 2621	Noud Wiersma	67.0	99.0	15 DNS	15 DNS	(16) DNS	(16) DNS	8	8	8	6	7
10	NED 1	Luana Roossien	68.0	91.0	(12)	8	(11)	11	11	10	10	8	10
11	NED 3029	Charlotte Mars	70.0	102.0	15 DNS	15 DNS	(16) DNS	(16) DNS	5	9	5	16 DNS	5
12	NED 3	Sietse Ridderbos	79.0	111.0	9	12	9	9	12	12	(16) DNC	(16) DNC	16 DNC
13	NED 2	Sil Ridderbos	89.0	121.0	11	10	10	10	(16) DNS	(16) DNS	16 DNC	16 DNC	16 DNC
14	NED 10	Joachim van der Veen	89.0	121.0	10	11	12	12	(16) DNS	(16) DNS	12	16 DNC	16 DNC
15	NED 11	Maurijn van der Veen	106.0	138.0	13	(16) DNS	(16) DNS	16 DNS	16 DNS	16 DNS	13	16 DNC	16 DNC



Overall Results - Schakel Overall

Schakel







POS	ZEILNUMMER	NAAM	NETTO	TOTAAL	R1	R2	R3	R4	R5	R6	R7	R8	R9
1	 NED 2531	 Timo Engelsma  Bente Wissels	12.0	29.0	(6)	1	1	3	1	1	1	4	(11) DNC
2	 NED 2289	 Gerrit Wissels  Kim Abma	14.0	22.0	1	3	(4)	1	3	(4)	3	1	2
3	 NED 2527	 Dennis Abma  Jaap Reitsma	16.0	32.0	(5)	2	2	2	5	2	(11) DNS	2	1
4 	 NED 2529	 Friso van der Bijl  Beau Nijholt	24.0	36.0	4	4	5	(6)	(6)	3	2	3	3
5 	 NED 2596	 Frank Wijkstra  Jorrit van der Kooi	25.0	36.0	3	(6)	3	4	2	(5)	4	5	4
6	 NED 2506	 Douwe Bonnema  Melanie Meter	34.0	48.0	2	(7)	6	5	4	6	(7)	6	5
7	 NED 2523	 Robert Prak	46.0	61.0	(7)	5	7	7	7	(8)	6	7	7
8	 NED 2172	 Wiebo De Visser  Hinke de Visser	56.0	77.0	(10)	8	9	(11) DNS	8	9	5	9	8
9	 NED 2501	 Sybrant Koek  Bram Abma	56.0	77.0	9	9	(11) DNF	9	(10)	7	8	8	6
10	 NED 2611	 Ysbrand de Lange  Anne-Rixt Reitsma	62.0	83.0	8	(10)	8	8	9	10	(11) DNS	10	9



Overall Results - Splash Blue Overall Splash Blue

Sailing
today

The community for
competitive sailors

POS	ZEILNUMMER	NAAM	NETTO	TOTAAL	R1	R2	R3	R4	R5	R6	R7	R8	R9
1	 NED 2236	 Jorian Dik	8.0	14.0	(2)	1	1	1	(4) DNF	1	1	1	2
2	 NED 626	 Dennis Kranenburg	14.0	22.0	1	2	2	2	(4) DNC	(4) DNC	4 DNC	2	1
3	 NED 1481	 Nick Dingemans	25.0	33.0	(4) DNC	(4) DNC	4 DNC	4 DNC	4 DNC	2	4 DNF	4 DNC	3